



POUŽÍVATEĽSKÝ MANUÁL – SK
IN 19888 Elektrická kolobežka inSPORTline Fulmino



OBSAH

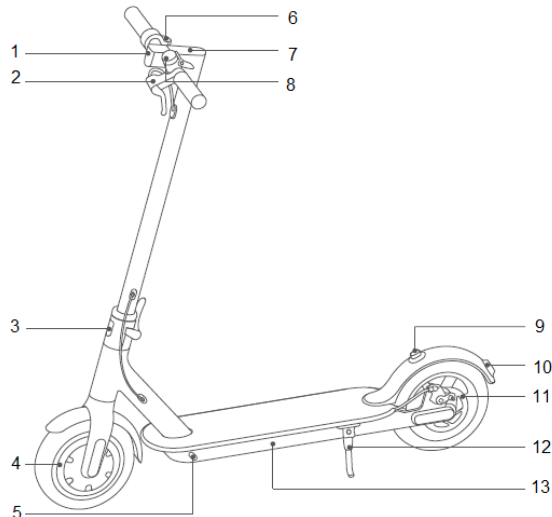
BEZPEČNOSTNÉ POKYNY	3
POPIS PRODUKTU	4
OVLÁDACÍ PANEL / DISPLEJ	4
ZOSTAVENIE	5
ZLOŽENIE A PRENOS	5
ZLOŽENIE.....	5
PRENOS	5
DOBÍJANIE.....	6
BATÉRIA.....	6
TECHNIKA JAZDY	6
ÚDRŽBA.....	7
BRZDY	7
RIADIACA TYČ.....	7
PNEUMATIKY	7
ČISTENIE.....	8
SKLADOVANIE	8
TECHNICKÉ PARAMETRE	8
OCHRANA ŽIVOTNÉHO PROSTREDIA	9
ZÁRUČNÉ PODMIENKY, REKLAMÁCIE	9

BEZPEČNOSTNÉ POKYNY

- Kolobežka je určená pre prepravu jednej osoby.
- Pri jazde noste prilbu a ďalšie ochranné prostriedky vrátane obuvi.
- Nejazdite na nebezpečných či nespôsobilých komunikáciách.
- Pred prvou jazdou si vyskúšajte ovládanie kolobežky na voľnom priestranstve. Pokiaľ si nie ste istí, požiadajte o radu skúsenejšiu osobu.
- Vyhnite sa pri jazde nebezpečným manévrom či riadeniu jednou rukou.
- Pri jazde majte obe chodidlá na nášľape.
- Nenabiehajte priamo na prekážku vyššiu ako 3 cm, inak hrozí prevrátenie kolobežky, zranenie či poškodenie výrobku.
- Na nerovnej či hrboľatej ceste spomaľte a jazdite so zvýšenou opatrnosťou. Jazdou neohrozujte seba ani iných.
- Pred jazdou je kvôli bezpečnosti nutné nastaviť správnu výšku kormidla.
- Nejazdite do vody, oleja alebo po zmrznutom povrchu.
- Neponorte kolobežku do vody. Došlo by ku skratu batérie či motora.
- Pokiaľ možno nejazdite za zhoršených poveternostných podmienok. Pri zotmení dbajte na zvýšenú opatrnosť.
- Pred používaním výrobku sa vždy uistite, že jeho prevádzkovaním neporušujete miestne predpisy, zákony a nariadenia. Použitie týchto a podobných zariadení nie je povolené všade. Pokiaľ si nie ste istí, obráťte sa na miestne úrady.
- Skontrolujte si, či všetky diely dobre držia a že nie sú skrutky povolené. Prípadne ich dotiahnite alebo sa obráťte na servis.
- Nevykonávajte nedovolené úpravy alebo neschválenú údržbu, aby ste neznížili bezpečnosť zariadenia.
- Nesprávne použitie môže viesť k vážnemu (smrteľnému) zraneniu alebo k vzniku škody.
- Pravidelne kontrolujte opotrebenie výrobku. Opotrebené súčiastky ihneď vymeňte.
- Poškodený výrobok nepoužívajte. Nepoužívajte ho, ani pokiaľ na ňom objavíte ostré hrany.
- Pri údržbe a použití sa prísne držte manuálu. Zariadenie sami nerozoberajte.
- Pred každou jazdou kontrolujte stav batérie. Ak je nedostatočne nabitá, jazdu nezačínajte.
- Zariadenie je výhradne pre osobné použitie. Komerčné využitie nie je dovolené.
- Počas jazdy udržiavajte pozornosť. Nikdy nejazdite po požití alkoholu alebo pod vplyvom omamných prostriedkov. Na zariadení nič neprepravujte.
- Majte rýchlosť vždy pod kontrolou a riadeniu sa plno venujte. Udržiavajte dobrú viditeľnosť. Neprekračujte rýchlostné ani hmotnostné limity. Vyhnite sa tak prípadnému úrazu.
- Pri jazde po nie príliš rovnom povrchu majte nohy uvoľnené a kolená mierne pokrčené.
- V prípade nehody sa nevzdávajte a vyčkajte na odbornú pomoc.
- Pri jazde v skupine udržiavajte dostatočný odstup, aby nedošlo k zrážke.
- Nezabudnite, že Vaša aktuálna výška na zariadení je väčšia ako bez nej. Snažte sa udržať rovnováhu a vyhýbajte sa príliš úzkym miestam.
- Ostatné aktivity (telefonovanie, počúvanie hudby) môžu citelne znížiť Vašu pozornosť pri riadení. Nenechajte sa rozptyľovať.
- Pravidelne kontrolujte stav pneumatík. Opotrebené okamžite vymeňte.

- Aby ste sa vyhli poškodeniu elektrických súčastí, neponárajte kolobežku do vody/neprechádzajte kolobežkou vodou hlbšiu ako 3 cm a neumývajte ju pod prúdom vody.
- Nosnosť: 100 kg
- Výrobok zodpovedá normám: EN ISO 12100:2010, EN 12184:2014, EN 61000-6-1:2007, EN 61000-6-3:2007+A1:2011+AC:2012

POPIS PRODUKTU



1. Svetlo
2. Brzda
3. Skladací mechanizmus
4. Pohon kolesa
5. Nabíjací port
6. Akcelerátor
7. Ovládací panel / displej
8. Zvonček
9. Pracka
10. Indikátor brzd
11. Brzdne doštičky
12. Stojan
13. Batéria

OVLÁDACÍ PANEL / DISPLEJ

1. **Displej** – počas jazdy zobrazuje aktuálnu rýchlosť



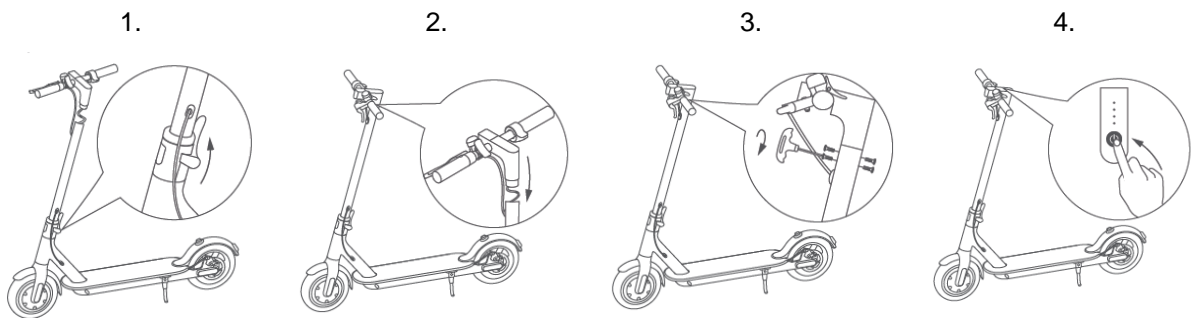
2. **Zobrazenie aktuálneho rýchlostného módu** – zelené svetlo sa rozsvieti, akonáhle zapnete kolobežku. Akonáhle svieti zelené svetlo (pomalý mód) je maximálna rýchlosť kolobežky 15 km/h. Dvakrát stlačte tlačidlo, farba sa zmení na bielu (rýchly mód) a maximálna rýchlosť bude 20 km/h.

3. **Indikátor batérie** – počet svietiacich svetiel indikuje nabitie batérie, pokiaľ svietia všetky svetlá je batéria plne nabitá, pokiaľ svieti polovica svetiel je batéria nabitá na polovicu, v prípade že nesvieti žiadne svetlo, je potreba batériu dobiť.

4. **Zapnutie/vypnutie** – Pre zapnutie kolobežky, krátko stlačte toto tlačidlo. Podržanie tlačidla po dobu 2 sekúnd kolobežku vypne. Pokiaľ je kolobežka zapnutá, krátkym stlačením zapnete/vypnete svetlá.

ZOSTAVENIE

1. Zaistite riadiacu tyč a postavte kolobežku na stojan.
2. Pripevnite kormidlo na riadiacu tyč.
3. Zaistite kormidlo pomocou imbusových skrutiek.
4. Po zostavení zapnite kolobežku.

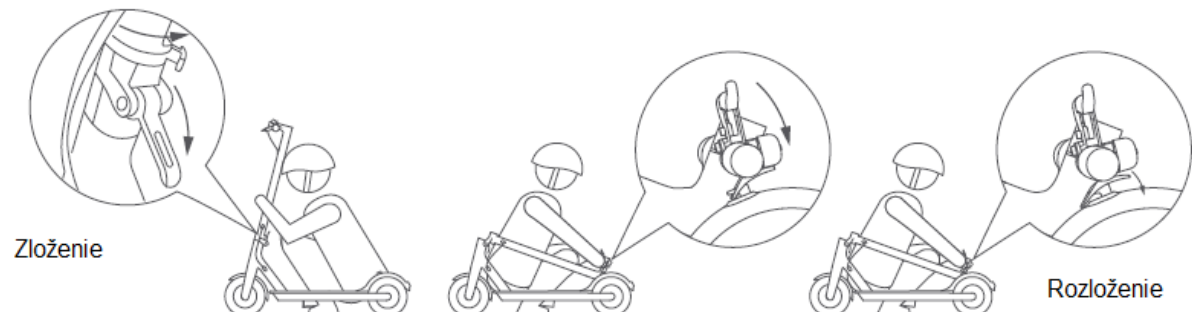


ZLOŽENIE A PRENOS

ZLOŽENIE

Vypnite kolobežku. Potom uvoľnite rýchlopínací mechanizmus a zaistite pracku na blatníku.

Pre rozloženie musíte stlačiť poistku na pracke a potom zaistite riadiacu tyč pomocou rýchlopínacieho mechanizmu.



PRENOS

Pre prenos môžete použiť riadiacu tyč.

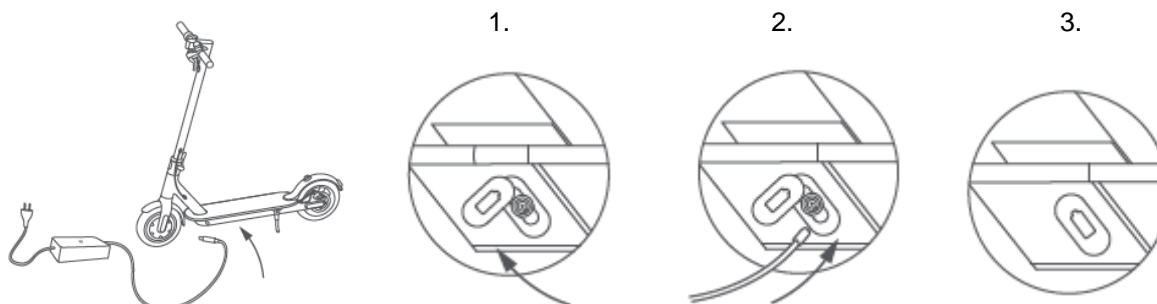


DOBÍJANIE

Nepoužívajte batériu alebo nabíjačky inej značky, ako sú dodávané dodávateľom.

Kolobežku nabíjajte pri izbovej teplote.

1. Odstráňte gumovú krytku
2. Pripojte nabíjačku
3. Po dobití opäť pripevnite gumovú krytku



BATÉRIA

Záruka 6 mesiacov na životnosť batérie – menovitá kapacita batérie neklesne pod 70% svojej celkovej kapacity v priebehu 6 mesiacov od predaja produktu.

Pre správnu funkčnosť a bezpečné používanie batérie sa riadte inštrukciami v manuáli. Ak je batéria poškodená, uniká z nej kvapalina alebo abnormálny zápach prestaňte ju ihneď používať.

- Počas nabíjania musí byť batéria (alebo nabíjaný produkt) vždy pod neustálym dohľadom. Batériu nabíjajte mimo dosahu horľavín alebo horľavých predmetov. Po nabití batérie vypojte nabíjačku z elektrického prúdu a potom z batérie.
- Životnosť batérie je limitovaná. Ak používate batériu, ktorá presahuje bežnú životnosť, tak sa môže zvýšiť frekvencia nabíjania a znížiť dojazd kolobežky.
- Batériu neotvárajte ani nehádzajte do ohňa. Do batérie nekladajte cudzie predmety.
- Nedotýkajte sa batérie kovovými predmetmi. Batéria môže explodovať alebo byť poškodená.
- Používajte iba originálnu nabíjačku.
- Počas jazdy dodržujte miestne nariadenia a zákony.
- Batériu môžete priebežne dobíjať.
- Batériu nabíjajte pri izbovej teplote. Rozmedzie teplôt na nabíjanie batérie je +10 °C až +30 °C.
- Ak batériu používate po dlhšiu dobu, bude jej teplota vyššia. Toto je bežný stav batérie.
- Ak používate batériu v chladnom prostredí, jej dojazd je nižší.
- Batériu sami neopravujte ani neupravujte.

TECHNIKA JAZDY

- Zoznámte sa s produktom ešte pred prvou ostrou jazdou a naučte sa ho správne ovládať.
- Zatáčajte vždy pozvoľna a brzditte vždy bezpečne a s dostatočným brzdovým priestorom.
- Pre prvú jazdu si zvolte voľné prostredie bez prekážok.
- Plne sa koncentrujte na riadenie a nenechajte sa ničím rozptyľovať.

- Akcelerátor používajte až vtedy, ak máte obe nohy na doske kolobežky.

Pozícia nôh: jednu nohu umiestíte na dosku čo najbližšie spredu kolobežky. Druhú nohu nechajte na zemi. Uistite sa, že dráha je voľná a čistá. Jazdu zahájte miernym predklonom (rovnako ako na klasickej kolobežke). Odrazte sa tou nohou, ktorá zostáva na zemi. Akonáhle stlačíte akcelerátor, snažte sa opäť mierne predkloniť, aby nedošlo k pádu vplyvom akcelerácie. Počas zmeny rýchlosti sa snažte príliš netlačiť na tyč kormidla. Jedna noha je skôr vpredu a druhá vzadu. Nohy môžete umiestiť rovnako, ako napr. na skateboarde pre pohodlnejšiu jazdu a lepšiu stabilitu.

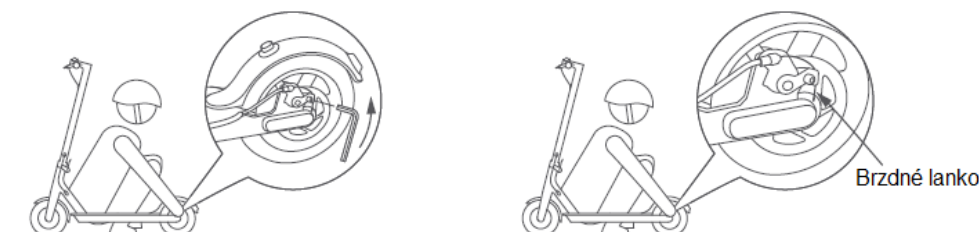
POZNÁMKA: Jazda na kolobežke môže byť nebezpečná. Tento výrobok používate na vlastnú zodpovednosť. Plne sa zoznámte so všetkými predpismi a obmedzeniami.

ÚDRŽBA

BRZDY


Pokiaľ je stlačenie bŕzd príliš tuhé, môžete pomocou imbusového kľúča M5 uvoľniť brzdné lanko u brzdnych doštičiek.

Pokiaľ je stlačenie bŕzd príliš ľahké, môžete pomocou imbusového kľúča M5 pritiahnúť brzdné lanko u brzdnych doštičiek.




RIADIACA TYČ

Pomocou imbusového kľúča dotiahnite skrutky na skladacom mechanizme.



PNEUMATIKY

V prípade vyfúknutia duší je nutné ich opäť dofúkať. Odstráňte ventil a nafúknite do požadovanej tvrdosti. Potom opäť nasadíte ventil.



ČISTENIE

Po každom použití očistite nečistoty vlhkou handričkou. V prípade odolnejších nečistôt môžete použiť mydlo a potom zvyšok nečistôt zotrieť handričkou.

VAROVANIE: Nepoužívajte čistiace prostriedky na báze alkoholu, benzínu alebo iné agresívne chemické prostriedky. Nepoužívajte vysokotlakové čističe. Pri čistení je nutné vypojiť kolobežku z nabíjania a zaistiť nabíjací port gumovou krytkou. Kolobežku neponárajte do vody. Styk batérie alebo inej elektroniky kolobežky môže viesť ku skratu alebo poškodeniu.

SKLADOVANIE

Kolobežku skladujte na suchom a tmavom mieste. Vystavenie priamemu slnečnému svetlu, prehrievanie alebo mrznutie môže spôsobiť poškodenie kolobežky a batérie.

Pri dlhšom skladovaní ako 30 dní, nabite batériu naplno, potom dobíjajte každých 60 dní.

Kolobežku nevystavujte teplotám nižším ako -20 °C a vyšším ako 50 °C.

TECHNICKÉ PARAMETRE

Rozmery	Dĺžka x šírka x výška – rozložený stav	1 080 x 430 x 1 140 mm
	Dĺžka x šírka x výška – zložený stav	1 080 x 430 x 490 mm
Hmotnosť	Hmotnosť	12.5 kg
Požiadavky	Nosnosť	100 kg
	Vek	16 – 50 rokov
	Výška	120 – 200 cm
Parametre	Maximálna rýchlosť	20 km/h
	Maximálny dojazd	18 – 25 km
	Náklon	15°
	Vhodný terén	Rovný terén, bez výmoľov, prekážky nižšie ako 1 cm a užšie ako 3 cm
	Prevádzková teplota	-10 – 40 °C
	Skladovacia teplota	-20 – 50 °C
	Ochrana	IP54
Batéria	Napätie	36 V
	Maximálne napätie	42 V
	Kapacita	280 Wh
	Funkcie	Ochrana proti skratu, podbitiu, prebitiu
Motor	Napätie	250 W
	Maximálne napätie	500 W
Nabíjačka	Napätie	70 W
	Vstupné napätie	110 – 210 V
	Výstupné napätie	42 V
	Prúd	1.7 V

Doba nabíjania	cca. 3 hodiny
----------------	---------------

Údaje o maximálnej rýchlosti a dojazde závisia na vonkajších podmienkach ako je hmotnosť používateľa, vonkajšia teplota atď.

OCHRANA ŽIVOTNÉHO PROSTREDIA

Po uplynutí životnosti produktu alebo v prípade, že by ďalšia oprava už bola ekonomicky nevýhodná, sa výrobku zbavte v súlade s miestnymi predpismi a šetrne k životnému prostrediu. Výrobok odneste na najbližšie zberné miesto k tomu určené.

Predpisovou likvidáciou pomôžete zachovať cenné prírodné zdroje a napomôžete k prevencii negatívnych dopadov na životné prostredie, prípadne na ľudské zdravie. Pokiaľ si nie ste istý, konzultujte vec s miestnymi príslušnými zodpovednými orgánmi, aby nedošlo k porušeniu predpisov a následnej sankcii.

Batériu nevhadzujte medzi bežný odpad, ale odovzdajte ju na miesta určená pre recykláciu.

ZÁRUČNÉ PODMIENKY, REKLAMÁCIE

Všeobecné ustanovenia a vymedzenie pojmov

Tieto záručné podmienky a reklamačný poriadok upravujú podmienky a rozsah záruky poskytované predávajúcim na tovar dodávaný kupujúcemu, takisto aj postup pri vybavovaní reklamačných nárokov uplatnených kupujúcim na dodaný tovar. Záručné podmienky a reklamačný poriadok sa riadia príslušnými ustanoveniami zákona č. 250/2007 Z.z., Občiansky zákonník č. 40/1964 Zb. v znení neskorších predpisov, podľa § 422 až § 442 zákona č. 513/1991 Zb. Obchodný zákonník v platnom znení, a Zákona o ochrane spotrebiteľa č 250/2007 Z.z. v znení neskorších predpisov, a to aj vo veciach týmito záručnými podmienkami a reklamačným poriadkom nespomenutých.

Predávajúcim je spoločnosť inSPORTline s.r.o. so sídlom Električná 6471, 911 01 Trenčín, IČO 36311723, zapísaná v obchodnom registri Okresného súdu Trenčín v odd Sro, vložka č. 11888/R.

Adresa predajní:

1. inSPORTline s.r.o., Električná 6471, 911 01 Trenčín, +421 917 864 593, predajnatn@insportline.sk
2. Stores inSPORTline SK s.r.o., Račianska 184/B, 831 54 Bratislava (Rača), +421 917 866 623, predajnaba@insportline.sk
3. Stores inSPORTline SK s.r.o., Trieda generála Ludvíka Svobodu 6/A, 040 22 Košice (Furča), +421 917 866 622, predajnake@insportline.sk

Vzhľadom k platnej právnej úprave sa rozlišuje kupujúci, ktorý je spotrebiteľom a kupujúci, ktorý spotrebiteľom nie je.

„Kupujúci spotrebiteľ“ alebo len „spotrebiteľ“ je osoba, ktorá pri uzatváraní a plnení zmluvy nejedná v rámci svojej obchodnej alebo inej podnikateľskej činnosti.

„Kupujúci, ktorý nie je „spotrebiteľ“, je podnikateľ, ktorý nakupuje výrobky alebo užíva služby za účelom svojho podnikania s týmito výrobkami alebo službami. Tento kupujúci sa riadi rámcovou kúpnu zmluvou a obchodnými podmienkami v rozsahu, ktoré sa ho týkajú a obchodným zákonníkom.

Tieto záručné podmienky a reklamačný poriadok sú nevyhnutnou súčasťou každej kúpnej zmluvy uzatvorenej medzi predávajúcim a kupujúcim. Záručné podmienky a reklamačný poriadok sú platné a záväzné, pokiaľ v kúpnej zmluve alebo v dodatku v tejto zmluvy alebo inej písomnej dohode nebude stranami dohodnuté inak.

Záručné podmienky a záručná doba

Predávajúci poskytuje kupujúcemu záruku na tovar v **dĺžke 24 mesiacov**, u označených fitness modelov bude poskytovaná **záručná lehota 120 mesiacov na rám (platí na výrobky zakúpené od 13.3.2017)** a 24 mesiacov na ostatné komponenty na 1 ks fitness zariadenia. Na označené moto

výrobky značky W-TEC bude poskytovaná **rozšírená záručná lehota 36 mesiacov**. Záruka sa vzťahuje iba na výrobné vady. Zákonná dĺžka záruky poskytovaná spotrebiteľovi nie je týmto dotknutá.

Zárukou za akosť preberá predávajúci záväzok, že dodaný tovar bude po určitú dobu spôsobilý pre použitie k obvyklému, príp. zmluvnému účelu a že si zachová obvyklé, príp. zmluvné vlastnosti.

Batéria

Záruka 6 mesiacov na životnosť batérie - menovitá kapacita batérie neklesne pod 70% svojej celkovej kapacity v priebehu 6 mesiacov od predaja produktu.

Záručné podmienky sa nevzťahujú na poruchy vzniknuté (ak je možné aplikovať na zakúpený produkt):

- zavinením používateľa tj. poškodenie výrobku nesprávnou montážou, manipuláciou a neodborným repasom,
- nesprávnou údržbou,
- mechanickým poškodením,
- opotrebením dielov pri bežnom používaní,
- neodvratnou udalosťou, živelnou pohromou,
- neodbornými zásahmi,
- nesprávnym zaobchádzaním alebo nevhodným umiestnením, vplyvom nízkej alebo vysokej teploty, pôsobením vody, neúmerným tlakom a nárazmi, úmyselne pozmeneným designom, tvarom alebo rozmermi,
- nesprávnym použitím tovaru, ktorý je v rozpore s kategorizáciou produktu (HC, HA – na domáce používanie: SC, S – na komerčné používanie).

Upozornenie:

- 1) v dobe záruky budú odstránené všetky poruchy výrobku spôsobené výrobnou poruchou alebo chybným materiálom výrobku tak, aby vec mohla byť riadne používaná.
- 2) reklamácia sa uplatňuje zásadne písomne s presným popisom o chybe a potvrdeným dokladom o zakúpení.
- 3) záruka sa uplatňuje u výrobcu: inSPORTline s.r.o., Električná 6471, 911 01 Trenčín, v predajni v ktorej ste tovar zakúpili alebo u organizácie, v ktorej bol výrobok zakúpený.

Reklamačný poriadok – reklamácia tovaru

Kupujúci je povinný tovar, dodaný predávajúcim skontrolovať čo najskôr po prechode nebezpečia škody na tovar, resp. po jeho dodaní. Prehliadku musí kupujúci vykonať tak, aby zistil všetky poruchy, ktoré je možné pri primeranej odbornej prehliadke zistiť.

Pri reklamacii tovaru je kupujúci povinný na žiadosť predávajúceho preukázať nákup a oprávnenosť reklamácie faktúrou alebo dodacím listom s uvedeným výrobným (sériovým) číslom, prípadne tými istými dokladmi bez sériového čísla. Ak nepreukáže kupujúci oprávnenosť reklamácie týmito dokladmi, má predávajúci právo reklamáciu odmietnuť.

Pokiaľ kupujúci oznámi poruchu, na ktorú sa nevzťahuje záruka (napr. neboli splnené podmienky záruky, porucha bola nahlásená omylom apod.), je predávajúci oprávnený požadovať plnú úhradu nákladov, ktoré vznikli v súvislosti s odstraňovaním poruchy takto oznámenej kupujúci. Kalkulácia servisného zásahu bude v tomto prípade vychádzať z platného cenníku pracovných výkonov a nákladov na dopravu.

Pokiaľ predávajúci zistí (testovaním), že reklamovaný výrobok nie je chybný, považuje sa reklamácia za neoprávnenú. Predávajúci si vyhradzuje právo požadovať úhradu nákladov, ktoré vznikli v súvislosti s neoprávnenou reklamáciou.

V prípade, že kupujúci reklamuje poruchy tovaru, na ktoré sa vzťahuje záruka podľa platných záručných podmienok predávajúceho, vykoná predávajúci odstránenie poruchy formou opravy, prípadne výmeny chybného dielu alebo zariadenia za bezporuchové. Predávajúci je so súhlasom kupujúceho oprávnený dodať výmenou za chybný tovar iný tovar plne funkčne kompatibilný, ale

minimálne rovnakých alebo lepších technických parametrov. Voľba ohľadne spôsobu vybavenia reklamácie podľa tohto odstavca náleží predávajúcemu.

Predávajúci vybaví reklamáciu najneskôr do 30 kalendárnych dní od doručenia chybného tovaru, pokiaľ nebude dohodnutá dlhšia lehota. Za deň vybavenia sa považuje deň, kedy bol opravený alebo vymenený tovar prebraný kupujúcim. Ak nie je predávajúci s ohľadom na charakter vady schopný vybaviť reklamáciu v uvedenej lehote, dohodne s kupujúcim náhradné riešenie. Pokiaľ k takej dohode nedôjde, je predávajúci povinný poskytnúť kupujúcemu finančnú náhradu formou dobropisu.

CZ
SEVEN SPORT s.r.o.

Sídlo: Strakonická 1151/2c, Praha 5, 150 00, ČR
Centrála: Dělnická 957, Vítkov, 749 01
Reklamace a servis: Čermenská 486, Vítkov 749 01

IČO: 26847264
DIČ: CZ26847264

Tel: +420 556 300 970
Mail: eshop@insportline.cz
reklamace@insportline.cz
servis@insportline.cz

Web: www.inSPORTline.cz

Reklamácia tovaru



SK
inSPORTline s.r.o.

Centrála, reklamácie, servis: Električná 6471, Trenčín 911 01, SK

IČO: 36311723
DIČ: SK2020177082

Tel.: +421 917 700 098
Mail: objednavky@insportline.sk
reklamacie@insportline.sk
servis@insportline.sk

Web: www.inSPORTline.sk

Vrátenie a výmena tovaru

