



POUŽÍVATEĽSKÝ MANUÁL – SK
IN 23398 Elektrická kolobežka W-TEC Tenmark



OBSAH

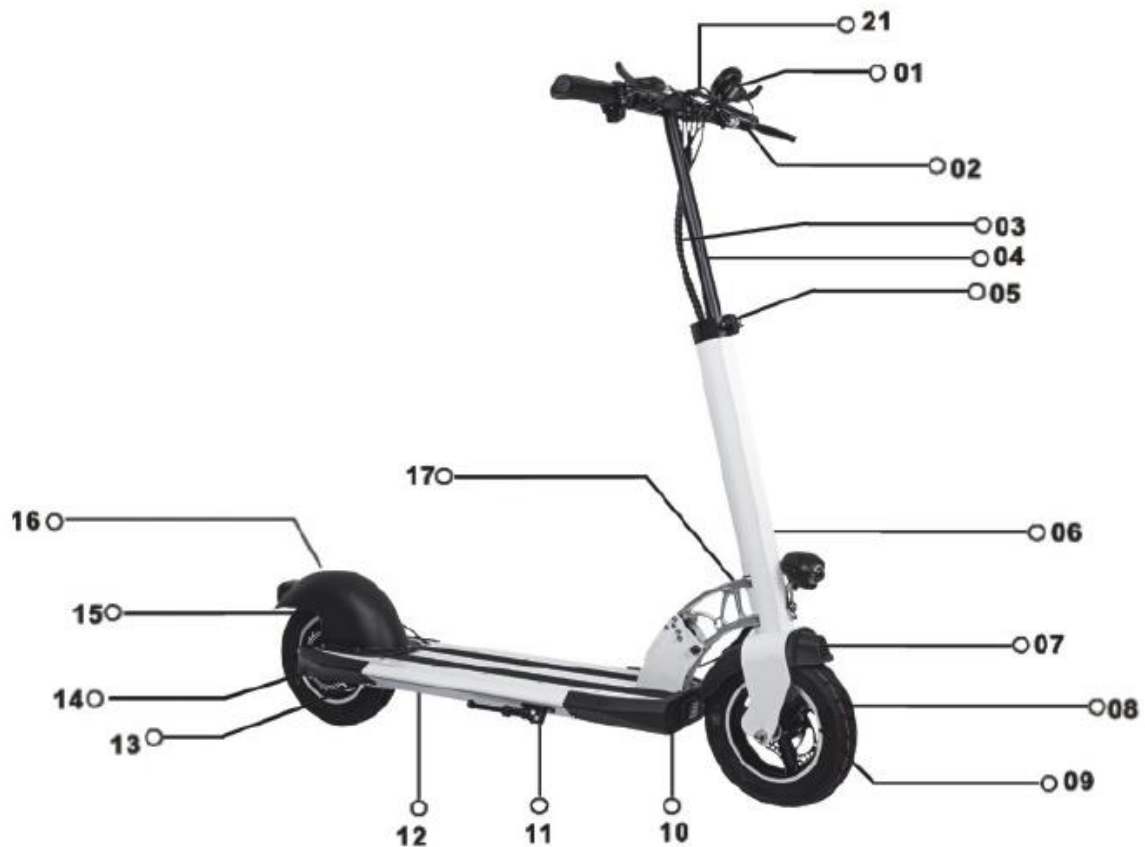
BEZPEČNOSTNÉ POKYNY	3
POPIS PRODUKTU	4
ROZLOŽENIE A ZLOŽENIE.....	5
OVLÁDACÍ PANEL.....	6
VÝROBNÉ HODNOTY NASTAVENÍ.....	7
NASTAVENIA	8
DIAĽKOVÉ OVLÁDANIE	9
DOBÍJANIE.....	9
PRED JAZDOU	10
BATÉRIA	10
POUŽÍVANIE	10
TECHNIKA JAZDY	11
ČISTENIE A ÚDRŽBA.....	11
SKLADOVANIE	11
TECHNICKÉ ŠPECIFIKÁCIE	12
OCHRANA ŽIVOTNÉHO PROSTREDIA	12
ZÁRUČNÉ PODMIENKY, REKLAMÁCIE	12
ES PREHLÁSENIE O ZHODE	16

BEZPEČNOSTNÉ POKYNY

- Pred používaním si pozorne preštudujte návod a odložte si ho na ďalšie nahliadnutie.
- Kolobežka je určená pre prepravu jednej osoby.
- Pri jazde noste helmu a ďalšie ochranné prostriedky vr. obuvi.
- Nejazdite na nebezpečných či nespôsobilých komunikáciách.
- Pred prvou jazdou si vyskúšajte ovládanie kolobežky na voľnom priestranstve. Ak si nie ste istý, požiadajte o radu skúsenejšiu osobu.
- Vyhnite sa pri jazde nebezpečným manévrom či riadeniu jednou rukou.
- Pri jazde majte obe chodidlá na stúpadle.
- Nejazdite priamo na prekážku vyššiu ako 3 cm, inak hrozí prevrátenie kolobežky, zranenie či poškodenie výrobku.
- Na nerovnej či hrboľatej ceste spomaľte a jazdite opatrne. Jazdou neohrozujte seba ani iných.
- Pred jazdou je kvôli bezpečnosti nutné nastaviť správnu výšku kormidla.
- Nejazdite do vody, oleja alebo po zamrznutom povrchu.
- Neponárajte kolobežku do vody. Došlo by ku skratu batérie či motora.
- Pokiaľ možno nejazdite za zhoršených poveternostných podmienok. Pri zotmení zvýšte opatrnosť.
- Pred používaním výrobku sa vždy uistite, že jeho prevádzkovaním neporušujete miestne predpisy, zákony a nariadenia. Používanie týchto a podobných zariadení nie je povolené všade. Ak si nie ste istý, obráťte sa na miestne úrady.
- Skontrolujte si, či všetky diely dobre držia a že nie sú skrutky povolené. Popr. ich dotiahnite alebo sa obráťte na servis.
- Nevykonávajte nedovolené úpravy alebo neschválenú údržbu, aby ste neznížili bezpečnosť zariadenia.
- Nesprávne používanie môže viesť k vážnemu (smrteľnému) zraneniu alebo k vzniku škody.
- Pravidelne kontrolujte opotrebenie výrobku. Opotrebované súčiastky ihneď vymeňte.
- Poškodený výrobok nepoužívajte. Nepoužívajte ho, ani ak na ňom objavíte ostré hrany.
- Pri údržbe a používaní sa striktnie držte manuálu. Zariadenie sami nerozoberajte.
- Pred každou jazdou kontrolujte stav batérie. Ak je nedostatočne nabitá, jazdu nezačínajte.
- Zariadenie je výhradne pre osobné používanie. Komerčné využitie nie je dovolené.
- Počas jazdy udržiavajte pozornosť. Nikdy nejazdite po požití alkoholu alebo pod vplyvom omamných prostriedkov. Na zariadení nič neprepravujte.
- Majte rýchlosť vždy pod kontrolou a riadeniu sa plne venujte. Udržujte dobrú viditeľnosť. Neprekračujte rýchlostné ani hmotnostné limity. Vyhnite sa tak prípadnému úrazu.
- Pri jazde po nie príliš rovnom povrchu majte nohy uvoľnené a kolená mierne pokrčené.
- V prípade nehody sa nevzdávajte a vyčkajte odbornej pomoci.
- Pri jazde v skupine udržiavajte dostatočný odstup, aby nedošlo k zrážke.
- Nezabudnite, že Vaša aktuálna výška na zariadení je väčšia ako bez neho. Snažte sa udržať rovnováhu a vyhýbajte sa príliš úzkym miestam.
- Ostatné aktivity (telefonovanie, počúvanie hudby) môžu citelne znížiť Vašu pozornosť pri riadení. Nenechajte sa rozptyľovať.
- Pravidelne kontrolujte stav pneumatík. Opotrebované okamžite vymeňte.

- Brzdy sú po brzdení horúce, nedotýkajte sa ich holou kožou.
- Nezrýchľujte z kopca. Brzdná dráha sa navyšuje a hrozí riziko straty kontroly.
- Nejazdite za dažďa alebo po mokrej vozovke. Hrozí poškodenie elektroniky a batérie.
- Nosnosť: 150 kg

POPIS PRODUKTU



1.	Ovládací panel
2.	Páčka brzdy
3.	Lanko prednej brzdy
4.	Nastaviteľná tyč kormidla
5.	Svorka
6.	Svetlo
7.	Predná brzda
8.	10" koleso
9.	Hliníkový ráfik
10.	Nabíjací port
11.	Stojan
12.	Konektor pre nabitie batérie
13.	Bezkomutátorový motor

14.	Zadná brzda
15.	Odrážka
16.	Blatník
17.	Skladací mechanizmus
21.	Kormidlo

ROZLOŽENIE A ZLOŽENIE

Krok 1

Stlačte tlačidlo na skladacom mechanizme B a zdvihnite pomaly kormidlo A.



Krok 2

Pomaly zdvíhajte kormidlo A, kým nebude zaistené B.




Krok 3

Povoľte svorku kormidla a nastavte požadovanú výšku kormidla. Potom zaistite svorku.




Pre zloženie vykonajte kroky opačne.


OVLÁDACÍ PANEL




1.	Aktuálny rýchlostný prevod
2.	Rýchlosť
3.	Prejdená vzdialenosť a i.
4.	Stav batérie



ON / OFF gombík	Pomocou gombíka, zapnete / vypnete svetlá
-----------------	---

Podržte tlačidlo vypínača  po dobu 3 sekúnd pre spustenie. LCD displej sa spustí do pohotovostného režimu.


Stlačením tlačidla  meníte rýchlostné režimy L1, L2, L3 (L1 najnižší, L3 najvyšší).

Rýchlosť závisí od faktorov ako je stav batérie, hmotnosť používateľa, stav vozovky atď.

L1: maximálna rýchlosť do 20 km/h

L2: maximálna rýchlosť do 30 km/h

L3: maximálna rýchlosť do 40 km/h


Stlačením tlačidla  zmeníte informácie ktoré chcete zobrazit':

TRIP – aktuálna prejdená vzdialenosť, 0123,5 zobrazuje 123,5 km

ODO – celkovo prejdená vzdialenosť, 12035 zobrazuje 12035 km

Čas zobrazený vo formáte MM:SS po dosiahnutí maximálnej hodnoty 99:99 sa prepne do formátu HH:MM

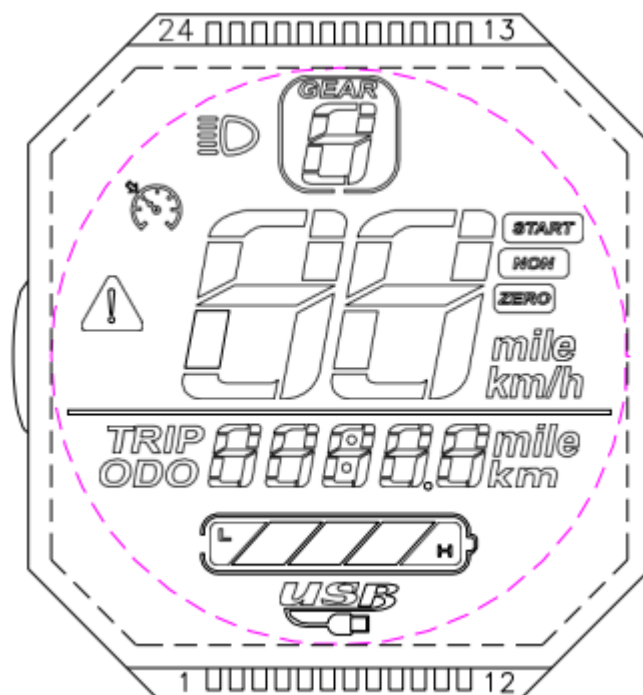
Šetrič energie: Ovládací panel sa prepne do pohotovostného režimu po 90 sekundách neaktivity.

Podržaním tlačidla  po dobu 3 sekúnd sa spustí ovládací panel.

Pred spustením motora sa musíte niekoľkokrát odraziť a potom pomaly pridávať rýchlosť.

VÝROBNÉ HODNOTY NASTAVENÍ

P02	0
P03	48
P04	3
P06	10
P07	30
P09	0
P15	100
P16	0
P99	100



	Stav batérie.
	Zobrazenie informácií o celkovej odrazenej vzdialenosti (ODO), aktuálnej odrazenej vzdialenosti (TRIP), napätia (V), prúdu (A), doby aktuálnej prevádzky, chybového kódu (E), kódu detekcie (UE).
Ak je zobrazená ikona chybovej správy, stlačte vypínač on/off. Zobrazí sa chybový kód:	ERRO 1: Chyba motora ERRO 2: Chyba držiadiel ERRO 3: Chyba ovládania

	<p>ERRO 4 Nefunguje brzda</p> <p>ERRO 5: Prepäťová ochrana</p> <p>ERRO 6: Chyba komunikácie – kolobežka nedostáva signál z ovládacieho panela</p> <p>ERRO 7: Chyba komunikácie – ovládaci panel nedostáva signál z kolobežky</p>
	<p>Zobrazuje rýchlosť v km/h alebo míľach/h.</p> <p>Oneskorenie 1 ms.</p> <p>Kolobežka zobrazuje rýchlosť pomocou senzorov.</p>
	<p>Rýchlostný stupeň, vyššie číslo značí vyšší rýchlostný stupeň, pokiaľ je hodnota 0 je motor vypnutý.</p>
	<p>Ikona svetiel, svetlá sa ovládajú pomocou gombíka na kormidle (on-zapnuté, off-vypnuté).</p>
	<p>Tempomat: Držte stálu rýchlosť po dobu 5 sekúnd pre spustenie tempomatu, zobrazí sa zodpovedajúca ikona. Ak chcete tempomat vypnúť, pribrzdíte alebo zmeňte rýchlosť.</p>
	<p>Spôsob rozjazdu: Stačí pridať rýchlosť a kolobežka sa rozbehne (Zero), je nutné sa odraziť nohou a potom pridať plyn (Non).</p>
USB	<p>Ak je pomocou USB pripojené ďalšie zariadenie bude ikona rozsvietená, ak zariadenie odberá viac ako 100 mA, ikona začne blikať, pokiaľ zariadenie odoberá viac ako 500 mA.</p>

NASTAVENIA

P01 – Podsvietenie	1 (najsľabšie) – 3 (najsilnejšie)
P02 – Jednotky rýchlosti	0 (km) 1 (míle)
P03 – Napätie	24 V, 36 V, 48 V
P04 – Úsporný režim	0 vypnutý, akákoľvek iná hodnota od 1 – 60 udáva počet minút neaktivity pre aktiváciu úsporného režimu.
P05 – Výkon motora	
P06 – Priemer kolies	Jednotka palce, presnosť na 0,1
P07 – Počet magnetov pre meranie rýchlosti	1 – 100
P08 – Obmedzovač rýchlosti	





P09 – Spôsob rozjazdu	Stačí pridať rýchlosť a kolobežka sa rozbehne (Zero), je nutné sa odraziť nohou a potom pridať plyn (Non).
P10 – Spôsob jazdy pohonu	0 – pomocou odrážania 1 – elektrický motor 2 – kombinácia vyššie uvedených
P11 – Citlivosť asistencie	1 – 24
P12 – Otáčky rozjazdu	0 (najnižšie) – 5 (najvyššie)
P13 – Nastavenie magnetického krúžku	5, 8, 12
P14 – Prúd	1 – 20 A (iba pre servisné účely)
P15 – Obmedzenie prenosu rýchlosti motora	100
P16 – Tempomat	1 – zapnutý, 0 – vypnutý
P17 – Synchronizácia svetiel a podsvietenie po spustení	1 – svetlá a podsvietenie sa nespustia po spustení 2 – svetlá a podsvietenie sa spustia po spustení
P18 – Nastavenie hesla pre spustenie	1 – áno, 2 – nie
P99 – obnova výrobného nastavenia	Podržte tlačidlo MODE po dobu 5 – 6 sekúnd pre výrobné nastavenie.
ODO: ODO	Podržte tlačidlo MODE po dobu 5 – 6 sekúnd pre vynulovanie celkovej prejdenej vzdialenosti.

Podržte tlačidlo vypínača (⏻) po dobu 3 sekúnd na spustenie alebo vypnutie. Po spustení môžete pomocou tlačidla (⏻) prepínať medzi zobrazenými funkciami ODO, TRIP, V, A, E a TM.

Kombinovaným podržaním (⏻) a (M) vstúpite do nastavení. Stlačením (⏻) prepnete medzi parametrami, stlačením (M) vstúpite do nastavení parametra. Pomocou tlačidiel (⏻) a (M) môžete parametre upraviť. Podržte tlačidlo (M) pre opustenie parametra.

Ak chcete zapnúť svetlo, podržte tlačidlo (M).

DIALKOVÉ OVLÁDANIE

	Zamknutie tlačidiel displeja (displej musí byť vypnutý). Pri pokuse o zapnutie sa aktivuje zvukový alarm.
	Odomknutie tlačidiel displeja. Alarm sa deaktivuje.
	Klaksón - spustí sa krátky varovný signál.
	Odomknutie tlačidiel displeja.

DOBÍJANIE

Pripojte nabíjačku. Indikátor svieti červeno ak sa nabíja, po nabití batérie sa indikátor rozsvieti na zeleno.

Batériu pravidelne dobíjajte.

PRED JAZDOU

Pred jazdou skontrolujte nasledujúce:

- Funkčnosť predných i zadných bŕzd, svetiel, pohyb a vôľu kormidla ai.
- Pri brzdách skontrolujte stav doštičiek, diskov, brzdného lanka atď.
- Uistite sa, že sú všetky skrutky riadne dotiahnuté.
- Skontrolujte správny tlak v pneumatikách (45 psi) a ich stav.
- Vždy noste osobné ochranné prostriedky (prilbu, chrániče atď.)
- Začiatocníci a starší ľudia musia skontrolovať rýchlostný režim, vždy používajte pomalý (ECO) režim jazdy.
- Nastavte správnu výšku kormidla.
- Uistite sa, že sú kormidlo a skladací mechanizmus správne zaistené.
- Skontrolujte stav nabitia batérie.

BATÉRIA

Záruka 6 mesiacov na životnosť batérie - menovitá kapacita batérie neklesne pod 70% svojej celkovej kapacity v priebehu 6 mesiacov od predaja produktu.

Pre správnu funkčnosť a bezpečné používanie batérie sa riadte inštrukciami v manuáli. Ak je batéria poškodená, uniká z nej kvapalina alebo abnormálny zápach prestaňte ju ihneď používať.

- Počas nabíjania musí byť batéria (alebo nabíjaný produkt) vždy pod neustálym dohľadom. Batériu nabíjajte mimo dosahu horľavín alebo horľavých predmetov. Po nabití batérie vypojte nabíjačku z elektrického prúdu a potom z batérie.
- Životnosť batérie je limitovaná. Ak používate batériu, ktorá presahuje bežnú životnosť, tak sa môže zvýšiť frekvencia nabíjania a znížiť dojazd kolobežky.
- Batériu neotvárajte ani nehádzte do ohňa. Do batérie nekladajte cudzie predmety.
- Nedotýkajte sa batérie kovovými predmetmi. Batéria môže explodovať alebo sa poškodiť.
- Používajte iba originálnu nabíjačku.
- Počas jazdy dodržiujte miestne nariadenia a zákony.
- Batériu môžete priebežne dobíjať.
- Batériu nabíjajte pri izbovej teplote. Rozmedzie teplôt na nabíjanie batérie je +10 °C až +30 °C.
- Ak batériu používate po dlhšiu dobu, bude jej teplota vyššia. Toto je bežný stav batérie.
- Ak používate batériu v chladnom prostredí, jej dojazd je nižší.
- Batériu sami neopravujte ani neupravujte.

POUŽÍVANIE

- Pred používaním sa uistite že sú všetky časti správne zložené, riadne dotiahnuté a nie sú poškodené.
- Skontrolujte brzdy.
- Skontrolujte, že je skladací mechanizmus správne zaistený.
- Uistite sa, že je riadne dobitá batéria.

- Uistite sa, že sú pneumatiky v dobrom stave.
- Skontrolujte kormidlo. Musí byť riadne dotiahnuté.
- Zoznámte sa s okolím, uistite sa, že neohrozujete seba a svoje okolie.
- Nejazdite po klzkom povrchu.
- Noste osobné ochranné prostriedky vrátane prilby a pevnej obuvi.
- Nepoužívajte, ak sú zlé vonkajšie podmienky.
- Vlhkosť znižuje efektivitu brzdzenia.

TECHNIKA JAZDY

- Zoznámte sa s produktom ešte pred prvou ostrou jazdou a naučte sa ho správne ovládať.
- Zatáčajte vždy pozvoľna a brzďte vždy bezpečne a s dostatočným brzdovým priestorom.
- Pre prvú jazdu si zvolte voľné prostredie bez prekážok.
- Plne sa koncentrujte na riadenie a nenechajte sa ničím rozptyľovať.

Pozícia nôh: jednu nohu umiestnite na dosku čo najbližšie dopredu kolobežky. Druhú nohu nechajte na zemi. Uistite sa, že dráha je voľná a čistá. Jazdu zahájte miernym predklonom (rovnako ako na klasickej kolobežke). Odrazte sa tou nohou, ktorá spočíva na zemi. Akonáhle stlačíte akcelerátor, snažte sa opäť mierne predkloniť, aby nedošlo k pádu vplyvom akcelerácie. Počas zmeny rýchlosti sa snažte príliš netlačiť na tyč kormidla. Jedna noha je skôr vpredu a druhá vzadu. Nohy môžete umiestniť rovnako, ako napr. na skateboarde pre pohodlnejšiu jazdu a lepšiu stabilitu.

POZNÁMKA: Jazda na kolobežke môže byť nebezpečná. Tento výrobok používate na vlastnú zodpovednosť. Plne sa zoznámte so všetkými predpismi a obmedzeniami.

Zatáčanie - operácia sa vykonáva rovnako ako napr. na surfe alebo na snowboarde. Kormidlo by malo byť paralelne voči telu. Pred začatím zatáčania sa uistite, že trasa je voľná.

Brzdenie – hmotnosť preneste dozadu, ako by sa brzdenie uskutočnilo pomocou nôh, a nie pomocou riadiaceho systému. Počas brzdzenia je nutné udržať správne rovnováhu. Hrozí riziko pádu alebo nadmerného opotrebenia riadiacich a brzdnych mechanizmov.

ČISTENIE A ÚDRŽBA

- Pred čistením alebo údržbou musí byť kolobežka vypnutá, vypojená z nabíjačky a nabíjací port musí byť zakrytý.
- Kolobežku čistite vlhkou handričkou a neagresívnym čistiacim prostriedkom.
- Nepoužívajte rozpúšťadlá a iné agresívne čistiace prostriedky.
- Držte vodu mimo nabíjací port.
- Nikdy kolobežku neponárajte.
- Nepoužívajte vysokotlakové čističe.
- Ak je tlak v pneumatikách nízky, nafúknite ich.
- Ak potrebujete vymeniť pneumatiky/duše, kontaktujte špecializovaný obchod alebo výrobcu.
- Skontrolujte funkčnosť a stav brzd.
- Podľa potreby utiahnite alebo povolte brzdne lanko.
- Skontrolujte, prípadne nahraďte opotrebované časti.

SKLADOVANIE

- Skladujte na suchom a tienistom mieste.

- Vyhnite sa skladovaniu na miestach, kde teplota presahuje 50 °C.
- Batériu nabíjajte najmenej raz za mesiac. V chladných podmienkach je životnosť batérie nižšia.

TECHNICKÉ ŠPECIFIKÁCIE

Špecifikácie	Rozmery	100 x 56 x 120 cm
	Vzdialenosť stredov predného a zadného kolesa	850 mm
	Hmotnosť (vr. batérie)	16,5 kg
Výkon	Nosnosť	150 kg
	Maximálna rýchlosť	≤ 40 km/h
	Maximálne stúpanie	20°
	Typ batérie	Lítiová batéria
Batéria	Napätie	36 V/48 V
	Kapacita	8 - 26 Ah
	Dojazd	25 - 120 km
Motor	Typ	DC bezkomutátorový motor
	Menovitý výstupný výkon	350 W/500 W
	Maximálne otáčky	1300
	Menovité napätie	36 V/48 V
	Maximálny točivý moment	9,5 Nm
Parametre nabíjačky	Vstupné napätie	AC 100-240 V
	Výstupný prúd	2 A
	Doba nabíjania	5 - 8 h
	Spotreba na jedno nabitie	0,6 kW/h
Pneumatiky	Rozmer	10 palcov
	Typ	Nafukovacie
Brzdy	Typ	Nábojové brzdy
Svetlo	Typ	LED

OCHRANA ŽIVOTNÉHO PROSTREDIA

Po uplynutí životnosti produktu alebo v prípade, že by ďalšia oprava už bola ekonomicky nevýhodná, sa výrobku zbavte v súlade s miestnymi predpismi a šetrne k životnému prostrediu. Výrobok odneste na najbližšie zberné miesto k tomu určené.

Predpisovou likvidáciou pomôžete zachovať cenné prírodné zdroje a napomôžete k prevencii negatívnych dopadov na životné prostredie, prípadne na ľudské zdravie. Pokiaľ si nie ste istý, konzultujte vec s miestnymi príslušnými zodpovednými orgánmi, aby nedošlo k porušeniu predpisov a následnej sankcii.

Batériu nevyhadzujte medzi bežný odpad, ale odovzdajte ju na miesta určené pre recykláciu.

ZÁRUČNÉ PODMIENKY, REKLAMÁCIE

Všeobecné ustanovenia a vymedzenie pojmov

Tieto záručné podmienky a reklamačný poriadok upravujú podmienky a rozsah záruky poskytované predávajúcim na tovar dodávaný kupujúcemu, takisto aj postup pri vybavovaní reklamačných nárokov uplatnených kupujúcim na dodaný tovar. Záručné podmienky a reklamačný poriadok sa riadia príslušnými ustanoveniami zákona č. 250/2007 Z.z., Občiansky zákonník č. 40/1964 Zb. v znení neskorších predpisov, podľa § 422 až § 442 zákona č. 513/1991 Zb. Obchodný zákonník v platnom znení, a Zákona o ochrane spotrebiteľa č 250/2007 Z.z. v znení neskorších predpisov, a to aj vo veciach týmito záručnými podmienkami a reklamačným poriadkom nespomenutých.

Predávajúcim je spoločnosť inSPORTline s.r.o. so sídlom Električná 6471, 911 01 Trenčín, IČO 36311723, zapísaná v obchodnom registri Okresného súdu Trenčín v odd Sro, vložka č. 11888/R.

Adresa predajní:

1. inSPORTline s.r.o., Električná 6471, 911 01 Trenčín, +421 917 864 593, predajnatn@insportline.sk
2. Stores inSPORTline SK s.r.o., Račianska 184/B, 831 54 Bratislava (Rača), +421 917 866 623, predajnaba@insportline.sk
3. Stores inSPORTline SK s.r.o., Trieda generála Ludvíka Svobodu 6/A, 040 22 Košice (Furča), +421 917 866 622, predajnake@insportline.sk

Vzhľadom k platnej právnej úprave sa rozlišuje kupujúci, ktorý je spotrebiteľom a kupujúci, ktorý spotrebiteľom nie je.

„Kupujúci spotrebiteľ“ alebo len „spotrebiteľ“ je osoba, ktorá pri uzatváraní a plnení zmluvy nejedná v rámci svojej obchodnej alebo inej podnikateľskej činnosti.

„Kupujúci, ktorý nie je „spotrebiteľ“, je podnikateľ, ktorý nakupuje výrobky alebo užíva služby za účelom svojho podnikania s týmito výrobkami alebo službami. Tento kupujúci sa riadi rámcovou kúpnu zmluvou a obchodnými podmienkami v rozsahu, ktoré sa ho týkajú a obchodným zákonníkom.

Tieto záručné podmienky a reklamačný poriadok sú nevyhnutnou súčasťou každej kúpnej zmluvy uzatvorenej medzi predávajúcim a kupujúcim. Záručné podmienky a reklamačný poriadok sú platné a záväzné, pokiaľ v kúpnej zmluve alebo v dodatku v tejto zmluve alebo inej písomnej dohode nebude stranami dohodnuté inak.

Záručné podmienky a záručná doba

Predávajúci poskytuje kupujúcemu záruku na tovar v dĺžke 24 mesiacov, u označených fitness modelov s kúpnu hodnotou vyššou ako 159,60 EUR bude poskytovaná záručná lehota 60 mesiacov na rám a na ostatné komponenty 24 mesiacov. Zákonná dĺžka záruky poskytovaná spotrebiteľovi nie je týmto dotknutá.

Zárukou za akosť preberá predávajúci záväzok, že dodaný tovar bude po určitú dobu spôsobilý pre použitie k obvyklému, príp. zmluvnému účelu a že si zachová obvyklé, príp. zmluvné vlastnosti.

Batéria

Záruka 6 mesiacov na životnosť batérie - menovitá kapacita batérie neklesne pod 70% svojej celkovej kapacity v priebehu 6 mesiacov od predaja produktu.

Záručné podmienky sa nevzťahujú na poruchy vzniknuté (ak je možné aplikovať na zakúpený produkt):

- zavinením používateľa tj. poškodenie výrobku neodborným repasom, nesprávnou montážou, nedostatočným zasunutím sedlovej tyče do rámu, nedostatočným utiahnutím pedálov v kľukách a kľúk k stredovej osi
- neodborným repasom
- nesprávnou údržbou
- mechanickým poškodením
- opotrebením dielov pri bežnom používaní (napr. gumové a plastové časti, pohyblivé mechanizmy, atď.)
- neodvratnou udalosťou, živelnou pohromou
- neodbornými zásahmi

- nesprávnym zaobchádzaním alebo nevhodným umiestnením, vplyvom nízkej alebo vysokej teploty, pôsobením vody, neúmerným tlakom a nárazmi, úmyselne pozmeneným designom, tvarom alebo rozmermi.
- nesprávnym použitím tovaru, ktorý je v rozpore s kategorizáciou produktu (HC, HA – na domáce použitie: SC, S – na komerčné použitie)

Upozornenie:

- 1) v dobe záruky budú odstránené všetky poruchy výrobku spôsobené výrobnou poruchou alebo chybným materiálom výrobku tak, aby vec mohla byť riadne používaná.
- 2) reklamácia sa uplatňuje zásadne písomne s presným popisom o chybe a potvrdeným dokladom o zakúpení.
- 3) záruka sa uplatňuje u výrobcu: inSPORTline s.r.o., Električná 6471, 911 01 Trenčín, v predajni v ktorej ste tovar zakúpili alebo u organizácie, v ktorej bol výrobok zakúpený.

Reklamačný poriadok – reklamácia tovaru

Kupujúci je povinný tovar, dodaný predávajúcim skontrolovať čo najskôr po prechode nebezpečia škody na tovar, resp. po jeho dodaní. Prehliadku musí kupujúci vykonať tak, aby zistil všetky poruchy, ktoré je možné pri primeranej odbornej prehliadke zistiť.

Pri reklamacii tovaru je kupujúci povinný na žiadosť predávajúceho preukázať nákup a oprávnenosť reklamácie faktúrou alebo dodacím listom s uvedeným výrobným (sériovým) číslom, prípadne tými istými dokladmi bez sériového čísla. Ak nepreukáže kupujúci oprávnenosť reklamácie týmito dokladmi, má predávajúci právo reklamáciu odmietnuť.

Pokiaľ kupujúci oznámi poruchu, na ktorú sa nevzťahuje záruka (napr. neboli splnené podmienky záruky, porucha bola nahlásená omylom apod.), je predávajúci oprávnený požadovať plnú úhradu nákladov, ktoré vznikli v súvislosti s odstraňovaním poruchy takto oznámenej kupujúci. Kalkulácia servisného zásahu bude v tomto prípade vychádzať z platného cenníku pracovných výkonov a nákladov na dopravu.

Pokiaľ predávajúci zistí (testovaním), že reklamovaný výrobok nie je chybný, považuje sa reklamácia za neoprávnenú. Predávajúci si vyhradzuje právo požadovať úhradu nákladov, ktoré vznikli v súvislosti s neoprávnenou reklamáciou.

V prípade, že kupujúci reklamuje poruchy tovaru, na ktoré sa vzťahuje záruka podľa platných záručných podmienok predávajúceho, vykoná predávajúci odstránenie poruchy formou opravy, prípadne výmeny chybného dielu alebo zariadenia za bezporuchové. Predávajúci je so súhlasom kupujúceho oprávnený dodať výmenou za chybný tovar iný tovar plne funkčne kompatibilný, ale minimálne rovnakých alebo lepších technických parametrov. Voľba ohľadne spôsobu vybavenia reklamácie podľa tohto odstavca náleží predávajúcemu.

Predávajúci vybaví reklamáciu najneskôr do 30 kalendárnych dní od doručenia chybného tovaru, pokiaľ nebude dohodnutá dlhšia lehota. Za deň vybavenia sa považuje deň, kedy bol opravený alebo vymenený tovar prebraný kupujúcim. Ak nie je predávajúci s ohľadom na charakter vady schopný vybaviť reklamáciu v uvedenej lehote, dohodne s kupujúcim náhradné riešenie. Pokiaľ k takej dohode nedôjde, je predávajúci povinný poskytnúť kupujúcemu finančnú náhradu formou dobropisu.

CZ SEVEN SPORT s.r.o.

Sídlo: Strakonická 1151/2c, Praha 5, 150 00, ČR
Centrála: Dělnická 957, Vítkov, 749 01
Reklamace a servis: Čermenská 486, Vítkov 749 01

IČO: 26847264
DIČ: CZ26847264

Tel: +420 556 300 970
Mail: eshop@insportline.cz
reklamace@insportline.cz
servis@insportline.cz

Web: www.inSPORTline.cz

SK
inSPORTline s.r.o.

Centrála, reklamácie, servis: Električná 6471, Trenčín 911 01, SK

IČO: 36311723
DIČ: SK2020177082
Tel.: +421(0)326 526 701
Mail: objednavky@insportline.sk
reklamacie@insportline.sk
servis@insportline.sk
Web: www.inSPORTline.sk

ES PREHLÁSENIE O ZHODE

Dovozca:

Seven sport s.r.o.,
Strakonická 1151 /2C
Praha 5-Hlubočepy 150 00
IČ: 268 47 264
Czech republic

prehlasuje na vlastnú zodpovednosť, že

výrobok: IN 23398 Elektrická kolobežka W-TEC Tenmark (A1)

je v zhode

s technickými požiadavkami na výrobok stanovenými nariadením vlády

Výrobok spĺňa nasledujúce normy:

CERTIFIKÁT **SGS: SHES210801682785HSC / 05.11.2021**
EN ISO 12100:2010
EN 17128:2020

CERTIFIKÁT **BST: BSTDG181211138301CC / 06.11.2018**
IEC62321-4:2013+AMD1:2017, IEC 62321-5:2013
IEC62321-6:2015, IEC 62321-7-1:2015
IEC62321-7-2:2017, IEC 62321-8:2017

CERTIFIKÁT **BST: BSTDG181211138301EC / 06.11.2018**
EN 55014-1:2017
EN 61000-3-2:2014
EN 61000-3-3:2013
EN 55014-2:2015

CERTIFIKÁT **BST: BSTDG181211138301SR / 06.11.2018**
EN 60335-1:2012+A11:2014+A13:2017

EN 17128:2020/CISPR 12:2007+A1:2009
EN 17128:2020/EN 61000-4-2:2009
EN 17128:2020/ISO 11451-1:2015

Toto prehlásenie je vykonané na základe SGS certifikátu č.SHEM210800967001
vystaveného dňa 28. 08. 2021

Vítkov 18.03.2022



Seven Sport s.r.o.
Bořivojova 35/57B, 130 00 Praha 3
IČO: 26847264 DIČ: CZ26847264
tel./fax: +420 558 300 970 ②

SEVEN SPORT s.r.o.
Roman Košťál, jednatel společnosti