



UŽIVATELSKÝ MANUÁL – CZ
IN 7265 Časová tabuľa inSPORTline CF040



OBSAH

ÚVODNÉ INFORMÁCIE.....	3
OVLÁDACIE POKYNY.....	3
ZOBRAZENIE AKTUÁLNEHO ČASU.....	3
MERANIE ČASU V ROZSAHU 00-99:59.....	3
STOPKY	3
NASTAVENIE HORNEJ HRANICE STOPIEK	3
20 MINÚTOVÝ ODPOČET.....	4
NASTAVENIE ČASOVÉHO ODPOČTU	4
NASTAVENIE INTERVALU ČASOVAČA.....	4
PREDNASTAVENÁ FUNKCIA „FIGHT GONE BAD“	5
ODPOČET 10 SEKUNDOVÉHO INTERVALU.....	5
ZÁRUČNÉ PODMIENKY, REKLAMÁCIE	5

ÚVODNÉ INFORMÁCIE

Časová tabuľa ponúka celý rad štandardných funkcií: zobrazenie času, stopky (s presnosťou na stotinu sekundy), 20 minútový odpočet, časovač a funkciou "Fight Gone Bad". Intervaly časovača sú nastaviteľné a do pamäte systému je možné uložiť až 8 užívateľských programov.

OVLÁDACIE POKYNY

ZOBRAZENIE AKTUÁLNEHO ČASU



- Pre zobrazenie času stlačte tlačidlo „Clock“
- Pre vstup do nastavenia času stlačte tlačidlo "Edit" - číslo sa rozblíkajú a pomocou číselných tlačidiel zadajte požadovaný cvičebný čas (na prepínanie medzi nastaveniami minút / sekúnd použite tlačidlá "→" a "←"). Pre potvrdenie nastavenia stlačte tlačidlo "Edit". Pre odchod z nastavenia bez uloženia stlačte tlačidlo "Exit".
- Pomocou tlačidla "Shift" je možné prepínať medzi 12/14 hodinovým formátom času.


MERANIE ČASU V ROZSAHU 00-99:59

- Pokiaľ stlačíte tlačidlo "F1" a následne "Enter", začne sa odpočítavať 10 sekundový interval a následne sa spustí počítadlo v rozsahu: 0: 00-99: 59 minút.

STOPKY

(Max. hodnota 100 minút / presnosť na stotinu sekundy)

- Stlačte tlačidlo „F4“.



- Displej sa prepne do režimu
- Po stlačení tlačidla "Enter" sa spustia stopky. Ak stopky nezastavíte, bude sa čas merať v rozsahu 00:00:00 až 99:59:00.

NASTAVENIE HORNEJ HRANICE STOPIEK



- Pre nastavenie hornej hranice použite tlačidlo „↑“
- Pre vstup do režimu nastavenia stlačte tlačidlo "Edit" - číslo sa rozblíkajú a pomocou číselných tlačidiel zadajte požadovaný cvičebný čas (na prepínanie medzi nastaveniami minút / sekúnd použite tlačidlá "→" a "←"). Pre potvrdenie nastavenia stlačte tlačidlo "Edit". Pre odchod z nastavenia bez uloženia stlačte tlačidlo "Exit". Pre uloženie nastavenia ako nového užívateľského programu použite tlačidlá "F6-F11". Pri uložení nového programu sa ozve zvuková signalizácia a systém sa vráti do režimu aktuálneho času.
- Pre spustenie stopiek stlačte tlačidlo "Enter" - po 10 sekundovom odpočtu sa stopky spustia podľa aktuálneho nastavenia.
- Pre spustenie uloženého programu stlačte zodpovedajúce funkčné tlačidlo a potvrdíte výber tlačidlom "Enter" - po 10 sekundovom odpočtu sa spustí zvolený program.

20 MINÚTOVÝ ODPOČET

- Stlačte na diaľkovom ovládači tlačidlo "F2" a potom "Enter" - displej sa prepne do režimu



- Spustí sa časový odpočet 10 sekúnd a následne sa začne odpočítavať interval 20 minút (ak nebude odpočet prerušený).

NASTAVENIE ČASOVÉHO ODPOČTU

- Stlačte na diaľkovom ovládači tlačidlo "↓" - displej sa prepne do režimu



- Pre vstup do režimu nastavenia stlačte tlačidlo "Edit" - číslo sa rozblíkajú a pomocou číselných tlačidiel zadajte požadovaný čas (na prepínanie medzi nastaveniami minút / sekúnd použite tlačidlá "→" a "←"). Pre potvrdenie nastavenia stlačte tlačidlo "Edit". Pre odchod z nastavenia bez uloženia stlačte tlačidlo "Exit". Pre uloženie nastavenia ako nového užívateľského programu použite tlačidlá "F6-F11". Pri uložení nového programu sa ozve zvuková signalizácia a systém sa vráti do režimu aktuálneho času.
- Pre spustenie odpočtu stlačte tlačidlo "Enter" - po 10 sekundovom odpočte sa začne odpočítavať čas podľa aktuálneho nastavenia.
- Pre spustenie uloženého programu stlačte zodpovedajúce funkčné tlačidlo a potvrďte výber tlačidlom "Enter" - po 10 sekundovom odpočte sa spustí zvolený program.


NASTAVENIE INTERVALU ČASOVAČA

- Po stlačení tlačidla "Interval" sa na displeji zobrazí celkový cvičebný čas



- Po stlačení tlačidla "Edit" sa hodnota rozblíkajú: pomocou číselných tlačidiel zadajte požadovaný cvičebný čas (na prepínanie medzi nastaveniami minút / sekúnd použite tlačidlá "→" a "←").
- Po opätovnom stlačení tlačidla "Edit" sa displej prepne do režimu



- Údaj **H2** predstavuje dĺžku odpočinku. Pomocou číselných tlačidiel zadajte požadovanú dĺžku odpočinku (na prepínanie medzi nastaveniami minút / sekúnd použite tlačidlá "→" a "←").
 - Ak stlačíte tlačidlo "Edit" tretíkrát, prepne sa displej do režimu
- 
- Údaj **H3** ukazuje čas jedného kola / série. Medzi jednotlivými kolami / sériami prepínajte šípkami "→" a "←". Ak hodnota blíkajú, môžete čas zmeniť.
 - Pre potvrdenie nastavenia stlačte tlačidlo "Edit" štvrtýkrát. Pre odchod bez uloženia zmien stlačte tlačidlo "Exit". Pre uloženie programu stlačte jedno z funkčných tlačidiel "F6-F11". Pri uložení programu sa ozve zvuková signalizácia a displej sa prepne na zobrazenie času.
 - Pre spustenie nastaveného programu stlačte tlačidlo "Enter" - program začne plynúť po odpočítaní časového intervalu 10 sekúnd.

- Ak ste program uložili do systému, stlačte príslušné funkčné tlačidlo a pre spustenie programu stlačte "Enter".
- Pri začatí cvičebného režimu sa vždy ozve 1 pípnutie, pri prechode do režimu sa zvuková signalizácia ozve 2x.

PREDNASTAVENÁ FUNKCIA „FIGHT GONE BAD“

(jedná sa o 15 minútový vysoko intenzívny tréningový program)



- Funkcia je uložená pod tlačidlom „F3“.



- Po zvolení funkcie sa displej prejde do režimu
- Po odpočítaní 10 sekundového časového intervalu sa spustí tréningový program - pri začatí cvičebného režimu sa vždy ozve 1 pípnutie, pri prechode do režimu odpočinku sa zvuková signalizácia ozve 2x.

ODPOČET 10 SEKUNDOVÉHO INTERVALU

- Pre aktiváciu / deaktiváciu 10 sekundového časového odpočtu použite tlačidlo "Mute".

	
Aktivované	Deaktivované

ZÁRUČNÉ PODMIENKY, REKLAMÁCIE

Všeobecné ustanovenia a vymedzenie pojmov

Tieto záručné podmienky a reklamačný poriadok upravujú podmienky a rozsah záruky poskytované predávajúcim na tovar dodávaný kupujúcemu, takisto aj postup pri vybavovaní reklamačných nárokov uplatnených kupujúcim na dodaný tovar. Záručné podmienky a reklamačný poriadok sa riadia príslušnými ustanoveniami zákona č. 250/2007 Z.z., Občiansky zákonník č. 40/1964 Zb. v znení neskorších predpisov, podľa § 422 až § 442 zákona č. 513/1991 Zb. Obchodný zákonník v platnom znení, a Zákona o ochrane spotrebiteľa č 250/2007 Z.z. v znení neskorších predpisov, a to aj vo veciach týmito záručnými podmienkami a reklamačným poriadkom nespomenutých.

Predávajúcim je spoločnosť inSPORTline s.r.o. so sídlom Električná 6471, 911 01 Trenčín, IČO 36311723, zapísaná v obchodnom registri Okresného súdu Trenčín v odd Sro, vložka č. 11888/R.

Adresa predajní:

- inSPORTline s.r.o., Električná 6471, 911 01 Trenčín +421 917 864 593, predajnatn@insportline.sk
- Stores inSPORTline SK s.r.o., Račianska 184/B, 831 54 Bratislava (Rača), +421 917 866 623, predajnaba@insportline.sk
- Stores inSPORTline SK s.r.o., Trieda generála Ludvíka Svobodu 6/A, 040 22 Košice (Furča), +421 917 866 622, predajnake@insportline.sk

Vzhľadom k platnej právnej úprave sa rozlišuje kupujúci, ktorý je spotrebiteľom a kupujúci, ktorý spotrebiteľom nie je.

„Kupujúci spotrebiteľ“ alebo len „spotrebiteľ“ je osoba, ktorá pri uzatváraní a plnení zmluvy nejedná v rámci svojej obchodnej alebo inej podnikateľskej činnosti. „Kupujúci, ktorý nie je „spotrebiteľ“, je podnikateľ, ktorý nakupuje výrobky alebo užíva služby za účelom svojho podnikania s týmito výrobkami alebo službami. Tento kupujúci sa riadi rámcovou kúpou zmluvou a obchodnými podmienkami v rozsahu, ktoré sa ho týkajú a obchodným zákonníkom.

Tieto záručné podmienky a reklamačný poriadok sú nevyhnutnou súčasťou každej kúpnej zmluvy uzatvorenej medzi predávajúcim a kupujúcim. Záručné podmienky a reklamačný poriadok sú platné a záväzné, pokiaľ v kúpnej zmluve alebo v dodatku v tejto zmluve alebo inej písomnej dohode nebude stranami dohodnuté inak.

Záručné podmienky

Záručná doba

Predávajúci poskytuje kupujúcemu záruku na tovar v dĺžke 24 mesiacov, pokiaľ zo záručného listu, faktúry ku tovaru, dodacieho listu, príp. iného dokladu ku tovaru nevyplýva odlišná dĺžka záručnej doby poskytovaná predávajúcim. Zákonná dĺžka záruky poskytovaná spotrebiteľovi nie je týmto dotknutá.

Zárukou za akosť preberá predávajúci záväzok, že dodaný tovar bude po určitú dobu spôsobilý pre použitie k obvyklému, príp. zmluvnému účelu a že si zachová obvyklé, príp. zmluvné vlastnosti.

Záručné podmienky sa nevzťahujú na závady vzniknuté:

- zavinením užívateľa t.j. poškodenie výrobku neodbornou repasiou
- nesprávnou údržbou
- mechanickým poškodením
- opotrebovaním dielov pri bežnom používaní
- neodvratnou udalosťou, živelnou pohromou
- neodbornými zásahmi
- nesprávnym zaobchádzaním, či nevhodným umiestnením, vplyvom nízkej alebo vysokej teploty, pôsobením vody, neúmerným tlakom a nárazmi, úmyselne pozmeneným designom, tvarom alebo rozmermi

Reklamačný poriadok

Postup pri reklamacii vady tovaru

Kupujúci je povinný tovar, dodaný predávajúcim skontrolovať čo najskôr po prechode nebezpečia škody na tovar, resp. po jeho dodaní. Prehliadku musí kupujúci vykonať tak, aby zistil všetky závady, ktoré je možné pri primeranej odbornej prehliadke zistiť.

Pri reklamacii tovaru je kupujúci povinný na žiadosť predávajúceho preukázať nákup a oprávnenosť reklamácie faktúrou alebo dodacím listom s uvedeným výrobným (sériovým) číslom, prípadne tými istými dokladmi bez sériového čísla. Ak nepreukáže kupujúci oprávnenosť reklamácie týmito dokladmi, má predávajúci právo reklamáciu odmietnuť.

Pokiaľ kupujúci oznámi závalu, na ktorú sa nevzťahuje záruka (napr. neboli splnené podmienky záruky, závala bola nahlásená omylom apod.), je predávajúci oprávnený požadovať plnú úhradu nákladov, ktoré vznikli v súvislosti s odstraňovaním závady takto oznámenej kupujúci. Kalkulácia servisného zásahu bude v tomto prípade vychádzať z platného cenníku pracovných výkonov a nákladov na dopravu.

Pokiaľ predávajúci zistí (testovaním), že reklamovaný výrobok nie je chybný, považuje sa reklamácia za neoprávnenú. Predávajúci si vyhradzuje právo požadovať úhradu nákladov, ktoré vznikli v súvislosti s neoprávnenou reklamáciou.

V prípade, že kupujúci reklamuje závady tovaru, na ktoré sa vzťahuje záruka podľa platných záručných podmienok predávajúceho, vykoná predávajúci odstránenie závady formou opravy, prípadne výmeny chybného dielu alebo zariadenia za bezporuchové. Predávajúci je so súhlasom kupujúceho oprávnený dodať výmenou za chybný tovar iný tovar plne funkčne kompatibilný, ale minimálne rovnakých alebo lepších technických parametrov. Voľba ohľadne spôsobu vybavenia reklamácie podľa tohto odstavca náleží predávajúcemu.

Predávajúci vybaví reklamáciu najneskôr do 30 kalendárnych dní od doručení vadného tovaru, pokiaľ nebude dohodnutá dlhšia lehota. Za deň vybavenia sa považuje deň, kedy bol opravený alebo vymenený tovar prebraný

kupujúcim. Ak nie je predávajúci s ohľadom na charakter vady schopný vybaviť reklamáciu v uvedenej lehote, dohodne s kupujúcim náhradné riešenie. Pokiaľ k takej dohode nedôjde, je predávajúci povinný poskytnúť kupujúcemu finančnú náhradu formou dobropisu.



SEVEN SPORT, s. r. o.

Bořivojova 35/878 130 00 Praha 3, ČR IČO: 268 47 264, DIČ: CZ26847264
Objednávky: +420 556 300 970, objednavky@insportline.cz
Reklamácie: +420 556 770 190, mobil: +420 604 853 019, reklamace@insportline.cz
Servis: +420 556 770 190, mobil: +420 604 853 019, servis@insportline.cz
Fax: +420 556 770 192, (servis +420 556 770 191)
Web: www.insportline.cz, www.worker.cz, www.worker-moto.cz



Zastoupení pro Slovensko:

INSPORTLINE, s.r.o., Električná 6471, 911 01 Trenčín, IČO: 36311723, DIČ: SK2020177082
Objednávky: +421(0)326 526 701, +421(0)917 700 098, objednavky@insportline.sk
Reklamácie: +421(0)326 526 701, +421(0)918 809 163, reklamacie@insportline.sk
Fax: +421(0)326 526 705
Web: www.insportline.sk

Dátum predaja:

Razítko a podpis predajcu: